

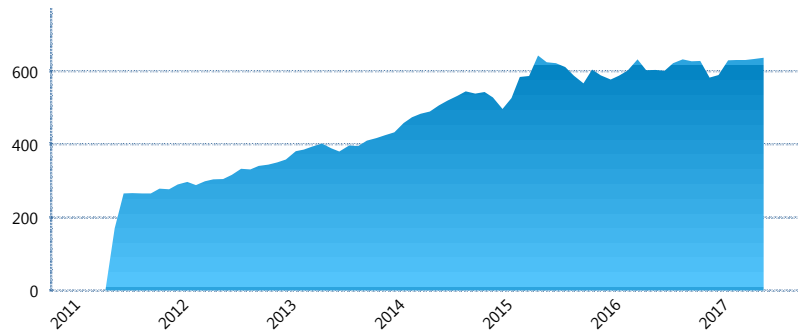
I. INFORMACIÓN FINANCIERA

I) Detalles del Fondo

Detalles del Fondo	
Razón Social	Multifondo de Previsión 5 XXI Banorte Slefore, S.A. de C.V.
Inicio de Operaciones	11/02/2011
Tipo de Fondo	Previsión Social
Clave Bolsa	XXINTEC
Activos Administrados *	637
ISIN	MX54XX0C0026
Comisión Anual	No Disponible
Administrador	Afore XXI Banorte, S.A. de C.V.
Director General	Mtro. Juan Manuel Valle Pereña
Presidente del Consejo	C. Fernando Solís Soberón

Activos Administrados *

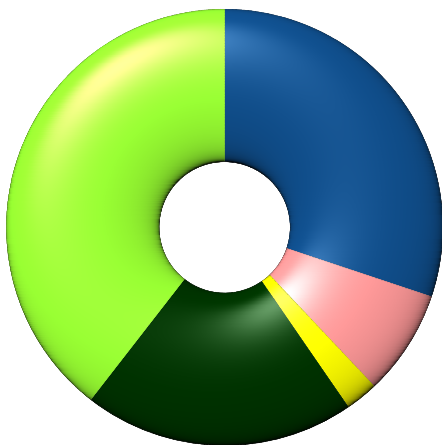
\$637



*Cifras en millones de pesos

Contiene el efecto de fusiones, cortes transversales y transferencias por edad. Para mayor información consultar: <http://www.consar.gob.mx/gobmx/Aplicativo/Factsheets/EC/ECSAR.pdf>

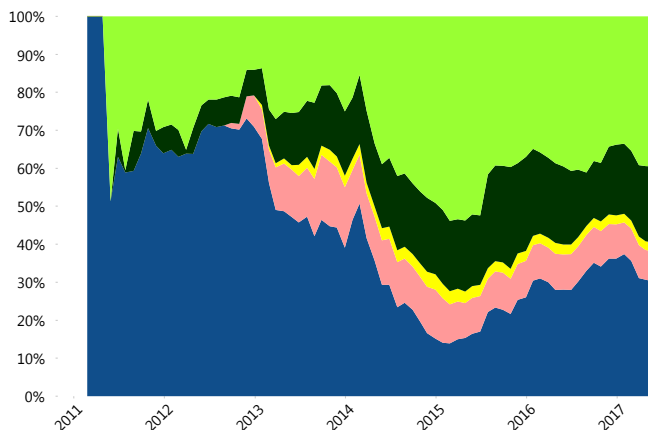
II) Inversiones



Deuda	30.15%
Deuda Gubernamental	
Deuda Nacional	7.82%
FIBRAS	2.44%
Renta Variable Internacional	20.09%
Renta Variable Nacional	39.50%

Tipo de Instrumento		XXI-Banorte (...)	Sistema Adicional...
Renta Variable Nacional	Renta Variable Nacional	39.50%	4.51%
	Total	39.50%	4.51%
Renta Variable Internacional	Renta Variable Internacional	20.09%	12.26%
	Total	20.09%	12.26%
Mercancías	Mercancías	0.00%	0.03%
	Total	0.00%	0.03%
FIBRAS	FIBRAS	2.44%	1.38%
	Total	2.44%	1.38%
Estructurado	Estructurados	0.00%	0.05%
	Total	0.00%	0.05%
Deuda Nacional	Alimentos	0.00%	0.25%
	Automotriz	0.00%	0.10%
	Banca de Desarrollo	2.54%	1.66%
	Bancario	0.22%	1.23%
	Bebidas	0.00%	0.02%
	Cemento	0.00%	0.01%
	Centros Comerciales	0.00%	0.00%
	Consumo	0.00%	0.21%
	Empresas Productivas del Estado	4.01%	2.79%
	Estados	0.53%	1.72%
	Europesos	0.00%	0.97%
	Grupos Industriales	0.00%	0.05%
	Infraestructura	0.28%	1.59%
	Otros	0.00%	0.48%
	Papel	0.00%	0.01%
	Serv. Financieros	0.12%	0.05%
	Telecom	0.00%	0.29%
	Transporte	0.00%	0.01%
	Vivienda	0.10%	1.81%
	Total	7.82%	13.26%
Deuda Internacional	Deuda Internacional	0.00%	0.01%
	Total	0.00%	0.01%
Deuda Gubernamental	BONDES	6.60%	16.55%
	BONOS	8.51%	15.51%
	BPA182	0.00%	0.49%
	BPAS	0.00%	0.40%
	BPAT	0.00%	1.81%
	CBIC	0.00%	0.12%
	CETES	1.19%	10.90%
	REPORTO	3.45%	3.59%
	UDIBONO	10.40%	18.99%
	UMS	0.00%	0.15%
Total	30.15%	68.51%	
Total	100.00%	100.00%	

Evolución de Inversiones



Deuda Gubernamental	Renta Variable Nacional
Deuda Nacional	
FIBRAS	
Renta Variable Internacional	

**Considera las inversiones de todo el grupo de SIEFORES Adicionales
Cifras al cierre de mayo de 2017

III) Desempeño

Rendimiento Bolsa

Tipo	XXI-Banorte (SPS5)	Sistema Adicionales
1 año	8.20%	5.47%
2 años	4.69%	3.96%
3 años	6.35%	4.41%
5 años	6.61%	5.01%

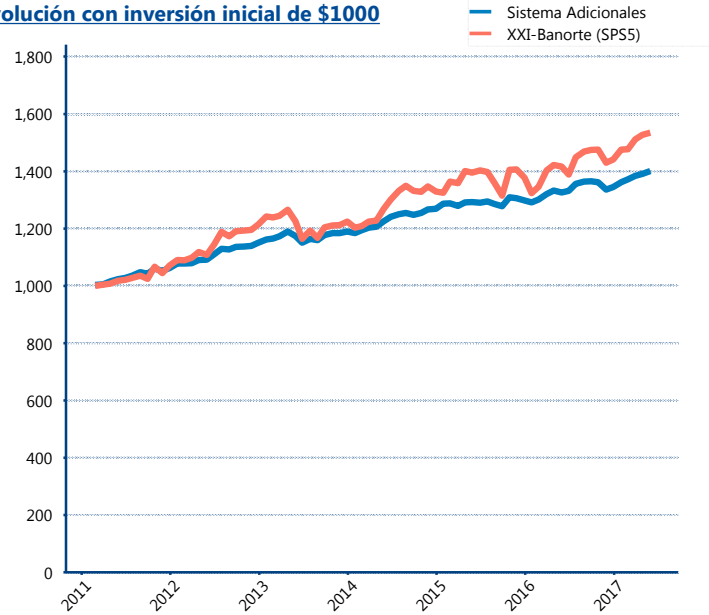
Indicador de Rendimiento Neto

N/A

N/A

N/A

Evolución con inversión inicial de \$1000



Construido con el precio de la Siefore registrado en la Bolsa Mexicana de Valores

IV) Medidas de sensibilidad y riesgos

Evolución del Plazo Promedio Ponderado

